

SuperYacht24

Il quotidiano online del mercato superyacht

Oltre i 2 miliardi di euro (+10,9%) il fatturato dell'accessoristica nautica italiana

Nicola Capuzzo · Tuesday, November 5th, 2024

Secondo la nuova edizione di Nautica in cifre – Log realizzata dall'Ufficio Studi di Confindustria Nautica in partnership con Fondazione Edison, il fatturato complessivo dell'intero settore degli accessori supera i 2 miliardi di euro (+10,9% rispetto al 2022), derivanti per 1,59 mld da produzione nazionale e per 486 mln da importazioni (fig 4.1). La composizione del fatturato del comparto degli accessori secondo la destinazione delle vendite, stabile rispetto allo scorso anno, è la seguente: la produzione nazionale per il mercato interno si conferma sul 40% circa, le importazioni sul 23,4%, mentre l'export si attesta sul 36,3%. Tutte le grandezze considerate sono in forte crescita nell'ultimo triennio ed emerge come la crescita riguardi tutte le componenti. Il trend relativo alla ripartizione della produzione nazionale di accessori tra export e mercato nazionale mostra (fig 4.4) come i valori tendano ad essere molto vicini al 50%, con piccole variazioni, a partire dal 2012, e come il mercato interno torni ad essere più importante di quello estero dal 2021. Attraverso un'analisi di un campione del 40% del fatturato complessivo del settore, viene osservata la composizione merceologica nelle diverse tipologie di prodotti (fig. 4.5). Dall'esame emerge come il sottocomparto degli accessori nautici rivesta il ruolo più importante nella composizione del fatturato del campione (54%), seguito dai componenti (circa il 23%).

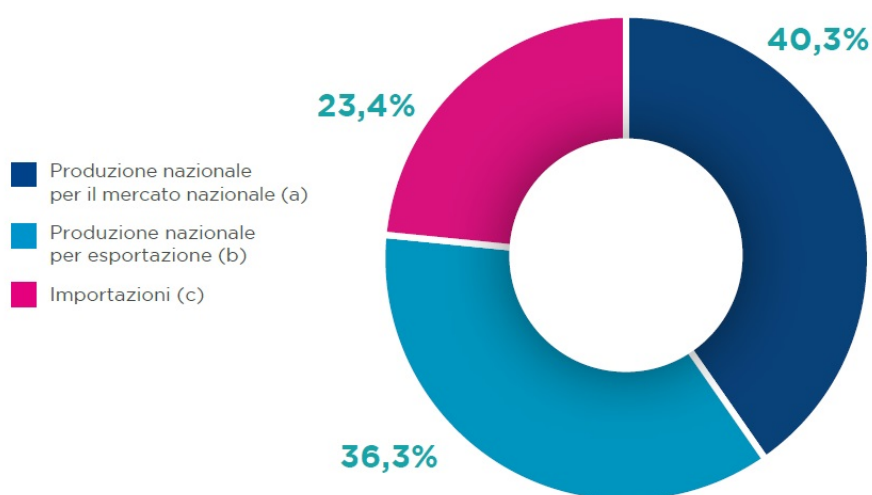
Il comparto degli accessori e componenti nautici – precisa la pubblicazione – è rappresentato principalmente da imprese di dimensioni medio-piccole e riveste un ruolo fondamentale nell'ambito dell'industria nautica italiana ed è caratterizzato da un alto livello qualitativo e tecnologico. Le categorie merceologiche prese in considerazione sono le seguenti: abbigliamento nautico, accessori, accessori per motore e meccanica navale, alberi, vele e velerie, attrezzature per la pesca sportiva, carrelli e trasporto imbarcazioni, componenti, generatori, materie prime, pesca subacquea, porticioli impianti ed attrezzature, strumentazione elettronica di bordo. Per una migliore analisi dei dati, il comparto è stato diviso in due macro settori: quello dei componenti, rappresentato dagli elementi che sono parte integrante dell'imbarcazione e senza i quali la navigazione non sarebbe possibile, e quello degli accessori, non necessariamente essenziali per la navigazione, ma comunque formanti l'allestimento dell'unità stessa. È possibile ipotizzare che il campione analizzato rappresenti circa il 90% del valore globale del settore, considerando tale dato come ipotesi cautelativa, tenuto conto dello spettro molto ampio di aziende coinvolte nella produzione di accessori utilizzati in campo nautico, anche se, in molti casi, non come core business. I dati relativi alle aziende che costruiscono componenti sono infatti interamente a disposizione dell'indagine, mentre quelli relativi alle aziende di accessori difficilmente possono

essere rilevati nella loro interezza, ed è verosimile stimare che una quota pari al 10% del mercato sfugga all'indagine effettuata.

ISCRIVITI ALLA NEWSLETTER GRATUITA DI SUPER YACHT 24

SUPER YACHT 24 E' ANCHE SU WHATSAPP: BASTA CLICCARE QUI PER ISCRIVERSI AL CANALE ED ESSERE SEMPRE AGGIORNATI

Fig. 4.1 ~ Produzione e importazione di accessori, ripartizione del fatturato globale anno 2023



Fonte: Nautica in Cifre – Log, annuario statistico realizzato dall'Ufficio Studi di Confindustria Nautica

Tab. 4.2 ~ Produzione e importazione di accessori, andamento 2010 - 2023

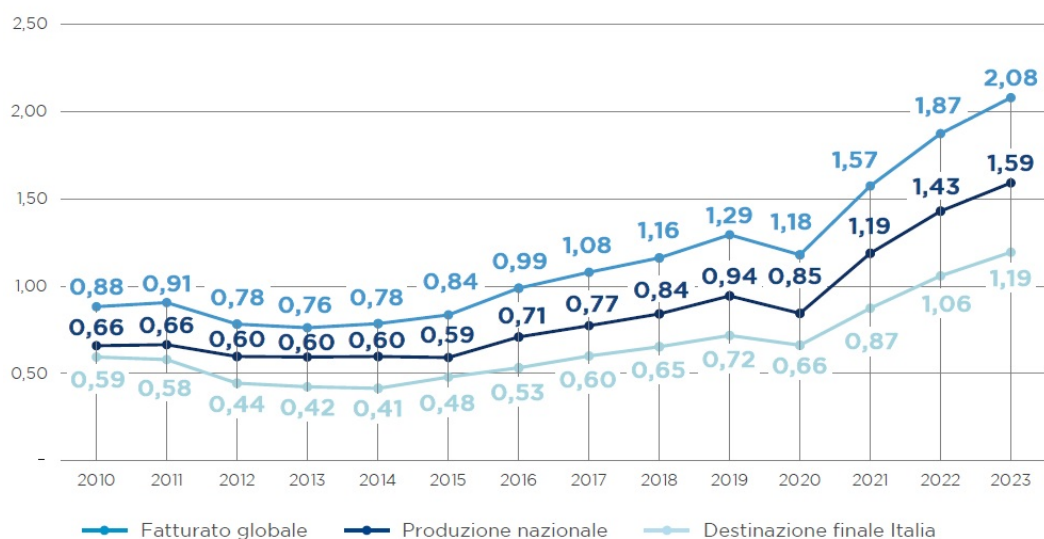
valori in euro

Anno	Produzione nazionale per il mercato nazionale (a)	Produzione nazionale per esportazione (b)	Produzione nazionale (a+b)	Importazioni (c)	Saldo Export-Import	Fatturato globale (a+b+c)
2010	397.370.000	261.490.000	658.860.000	222.740.000	38.750.000	881.600.000
2011	379.920.000	284.900.000	664.820.000	241.830.000	43.070.000	906.650.000
2012	302.630.000	295.520.000	598.150.000	185.670.000	109.850.000	783.820.000
2013	284.020.000	311.140.000	595.160.000	165.460.000	145.680.000	760.620.000
2014	291.920.000	304.690.000	596.610.000	187.400.000	117.290.000	784.010.000
2015	294.070.000	298.790.000	592.860.000	243.380.000	55.410.000	836.240.000
2016	337.010.000	373.220.000	710.230.000	278.490.000	94.730.000	988.720.000
2017	372.820.000	400.000.000	772.820.000	305.390.000	94.610.000	1.078.210.000
2018	405.100.000	436.000.000	841.100.000	319.210.000	116.790.000	1.160.310.000
2019	460.270.000	484.360.000	944.630.000	348.920.000	135.440.000	1.293.550.000
2020	422.160.000	423.140.000	845.300.000	334.360.000	88.780.000	1.179.660.000
2021	621.980.000	566.760.000	1.188.740.000	384.670.000	182.090.000	1.573.410.000
2022	746.310.000	683.730.000	1.430.040.000	442.540.000	241.190.000	1.872.580.000
2023	837.360.000	752.790.000	1.590.150.000	486.380.000	266.410.000	2.076.530.000
Variaz.% 2023-2022	+12,2%	+10,1%	+11,2%	+9,9%		+10,9%

Fonte: Nautica in Cifre – Log, annuario statistico realizzato dall’Ufficio Studi di Confindustria Nautica

Fig. 4.2 ~ Produzione e importazione di accessori, andamento dati di fatturato 2010 - 2023

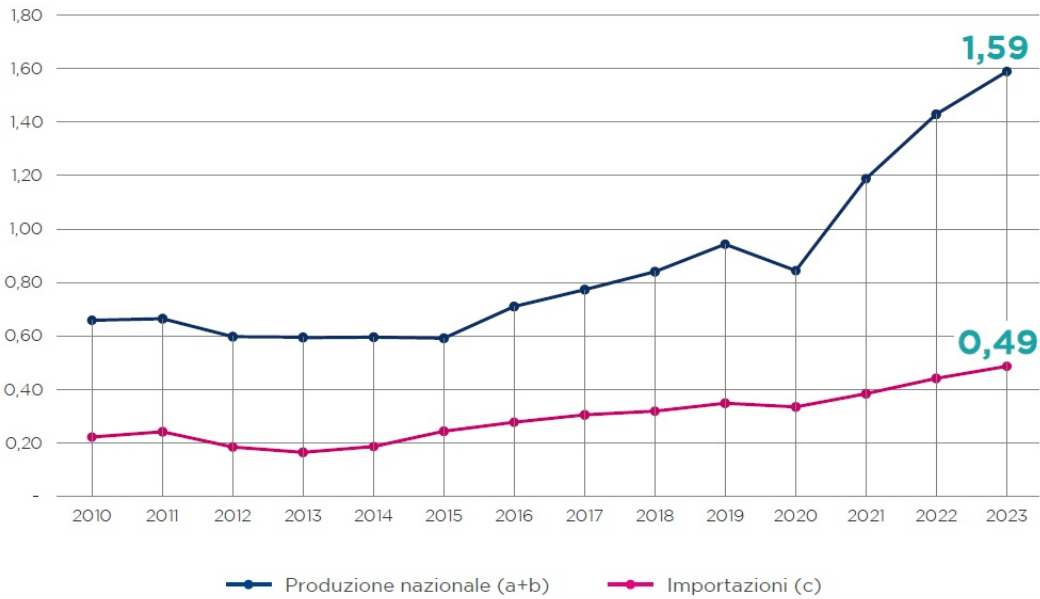
valori in miliardi di euro



Fonte: Nautica in Cifre – Log, annuario statistico realizzato dall’Ufficio Studi di Confindustria Nautica

Fig. 4.3  **Produzione e importazione di accessori: composizione del fatturato globale, andamento 2010 - 2023**

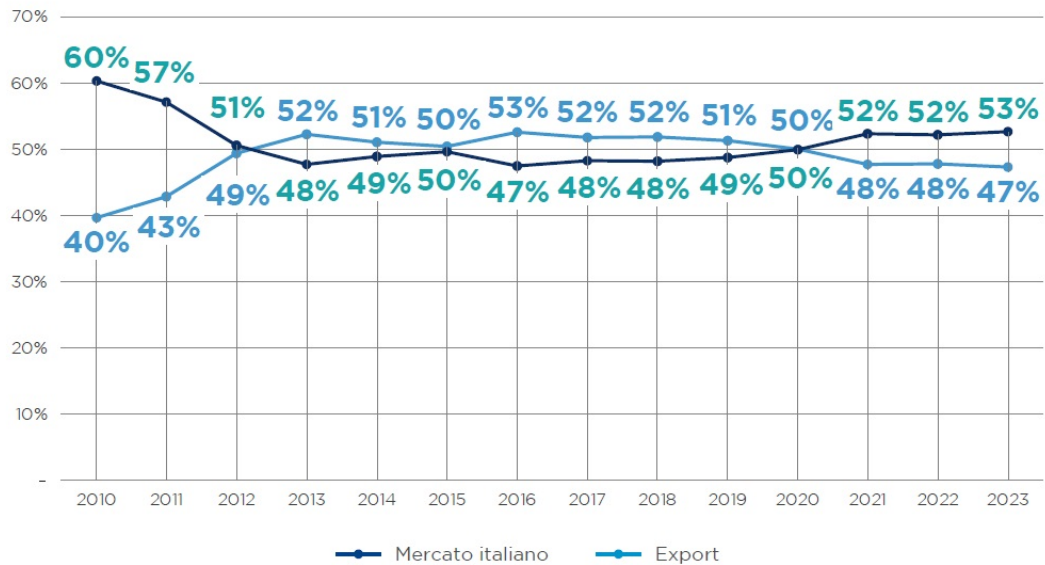
valori in miliardi di euro



Fonte: Nautica in Cifre – Log, annuario statistico realizzato dall’Ufficio Studi di Confindustria Nautica

Fig. 4.4  **Produzione nazionale di accessori: ripartizione per mercato di sbocco, andamento 2010 - 2023**

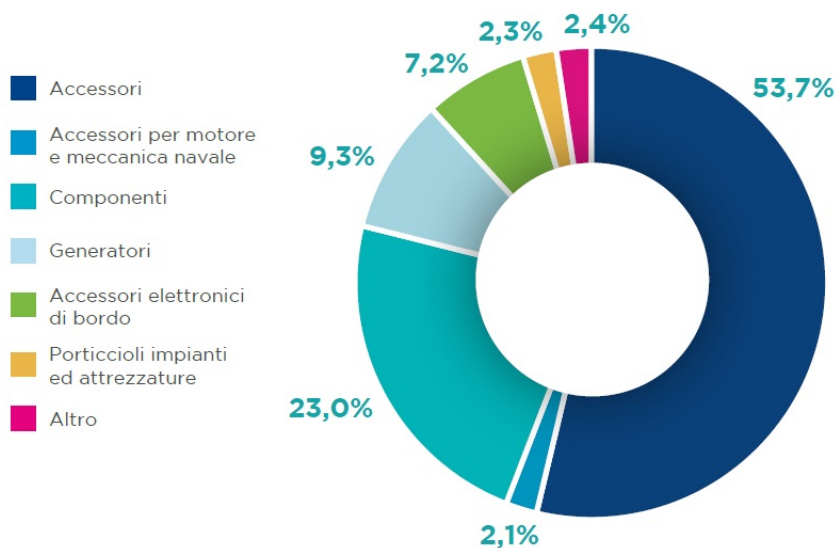
valori percentuali



Fonte: Nautica in Cifre – Log, annuario statistico realizzato dall’Ufficio Studi di

Fig. 4.5 ~ Produzione e importazione di accessori:
ripartizione merceologica del fatturato

anno 2023, campione del 40,4% del fatturato



Fonte: Nautica in Cifre – Log, annuario statistico realizzato dall’Ufficio Studi di Confindustria Nautica

This entry was posted on Tuesday, November 5th, 2024 at 6:10 pm and is filed under [Suppliers](#). You can follow any responses to this entry through the [Comments \(RSS\)](#) feed. You can leave a response, or [trackback](#) from your own site.